

COPROCOLTURA/ESAME CULTURALE FECI

- Sintomo caratteristico di un'enterite infettiva è la **diarrea**, con una diminuzione di consistenza delle feci (feci non formate, molli, liquide). **In assenza di diarrea l'esame non è raccomandato.**
- Di routine si eseguono la ricerca di *Salmonella* ssp., *Shigella* ssp., *Campylobacter* spp.

MATERIALE OCCORRENTE: tampone eSwab a tappo verde fornito dal Laboratorio Analisi e dal Punto Informativo presso l'atrio Ospedale.

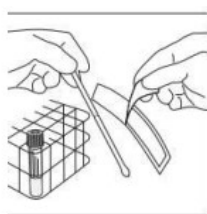


ISTRUZIONI:

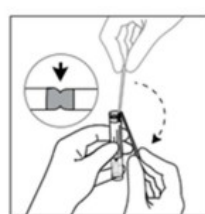
- Raccogliere le feci diarroiche in un contenitore o su una superficie pulita e asciutta, come una padella da letto, un sacchetto di plastica o un foglio di carta
- Fare attenzione a non inquinare con urine il materiale fecale
- Aprire la confezione del tampone e toccare il bastoncino solo all'estremità
- Porre la provetta del tampone in verticale senza spandere il liquido di trasporto
- Immergere il tampone nelle feci liquide o semisolide sporcando la parte cotonata (basta una piccola quantità). Scegliere preferibilmente parti mucose e/o ematiche, se presenti.
- Mettere il tampone nella provetta con tappo verde e **SPEZZARE L'ASTA SUL PUNTO SEGNATO, LASCIANDOLA ALL'INTERNO.**
- Richiudere accuratamente il tappo e miscelare. Controllare la tenuta del tappo per evitare la fuoriuscita del materiale.
- **PORTARE IN LABORATORIO ENTRO 24 ORE.**



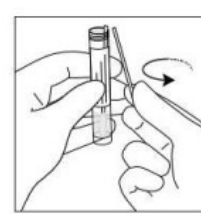
1



2



3



4

Non sono accettabili contenitori la cui superficie esterna risulti contaminata dal materiale biologico.