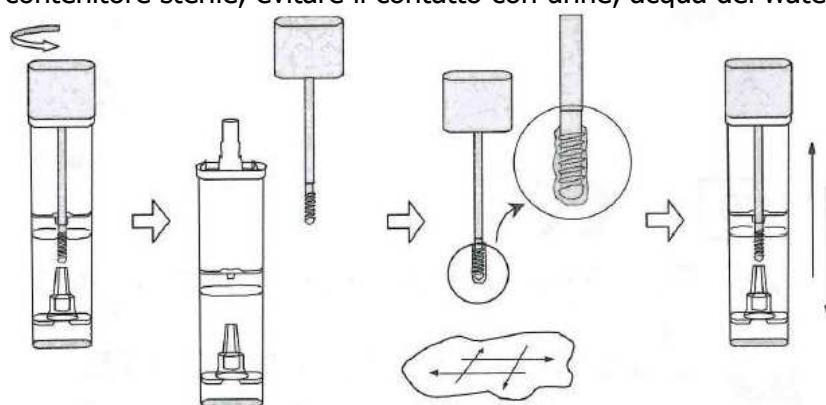





FECI: SANGUE OCCULTO

INFORMAZIONI	<p>Uno dei segni precoci della presenza di lesioni benigne dell'intestino (polipi) o di un tumore del colon-retto è il sanguinamento non visibile a occhio nudo. La ricerca del sangue occulto nelle feci è considerata un test di screening per la diagnostica precoce del carcinoma del colon-retto.</p>
PREPARAZIONE ALL' ESAME	<ul style="list-style-type: none"> • Non è necessaria una dieta specifica • N:B: Se specificato di eseguire 3 raccolte di feci, procedere seguendo le modalità descritte di seguito, raccogliendo il materiale in 3 defecazioni diverse, conservandolo in frigorifero e consegnandolo in laboratorio l'ultimo giorno di raccolta.
CONTENITORE	<p>Provetta dedicata fornita esclusivamente dai Centri Prelievo</p>
MODALITA' DI RACCOLTA	<ul style="list-style-type: none"> • Le feci devono essere emesse spontaneamente e raccolte in un contenitore sterile, evitare il contatto con urine, acqua del water  <ul style="list-style-type: none"> • Svitare il tappo della provetta facendo attenzione di non spargere la soluzione presente • Prelevare il campione, strisciando in vari punti, con il bastoncino applicato al tappo della provetta (è sufficiente riempire la scanalatura del bastoncino) • Inserire il bastoncino nella provetta e avvitare il tappo • Etichettare la/e provetta/e seguendo le seguenti indicazioni: 

 <p>REGIONE DEL VENETO ULSS3 SERENISSIMA</p>	<p>DOCUMENTO Laboratorio Analisi</p> <p>FECI: SANGUE OCCULTO</p>	<p>D_PGO100_00009 Ed.02 REV9 23/06/2023</p>
---------------------------------------------------------------------------------------------------------------------------------------	-----------------------------------------------------------------------------	-----------------------------------------------------

CONSERVAZIONE	In frigorifero fino ad un massimo di sei giorni
CONSEGNA CENTRI PRELIEVO	Come da orario esposto nei Centri Prelievo delle sedi distrettuali o nei Centri Prelievo ospedalieri
CAUSE DI NON IDONEITÀ DEL CAMPIONE	<ul style="list-style-type: none"> • Raccolta durante il periodo mestruale o in presenza di emorroidi / ragadi sanguinanti. • Raccolta di eccessivo materiale
INFORMAZIONI	<p><u>Segreteria Laboratorio Analisi Presidio Ospedaliero di Venezia</u> Orario: 08:00 – 14:30 da Lunedì a Venerdì Telefono: 041/5294123</p> <p><u>Segreteria Laboratorio Analisi Presidio Ospedaliero di Mestre</u> Orario: 08:00 – 14:30 da Lunedì a Venerdì Telefono: 041/9657547</p> <p><u>Distretti:</u> come da orario esposto in loco e nel sito aziendale</p>