




paginemediche

Telemonitoraggio Covid-19

Guida all'attivazione del servizio gratuito





Telemonitoraggio pazienti Covid-19

Con il servizio di telemonitoraggio puoi monitorare a distanza l'andamento delle condizioni di salute dei pazienti affetti o sospetti da Covid-19.

- Per iniziare ad utilizzare il servizio è necessario registrarsi su <https://pro.paginemediche.it/registrazione/aulss3-veneto>
- **N.B.** Se sei già registrato a Paginemediche oppure al servizio Visitami puoi effettuare il login su: <https://pro.paginemediche.it/accesso>

Attivazione del sistema: i passaggi da effettuare

- Effettua il login con le tue credenziali su <https://pro.paginemediche.it/> ;
- Dalla tua area riservata, nel menù laterale a sinistra, clicca su "Monitoraggio Covid-19"
- Al click sarai indirizzato sulla pagina di attivazione dove occorrerà **impostare su "ON" la barra "Attiva il sistema di Monitoraggio ON/OFF"** e premere su "SALVA SCELTA"

The screenshot shows the 'Profilo Online' page on the paginemediche website. The left sidebar menu is visible, with 'MONITORAGGIO COVID-19' highlighted in a red box. The main content area displays a profile form with the following fields:

- Titolo:** D.ssa
- Nome:** Marina
- Cognome:** Peluso
- Codice Fiscale:** P. Iva
- Telefono:** 3405676891
- Provincia Prevalente:** Salerno
- Città Prevalente:** Roccafortosa
- Professione:** medico chirurgo
- Specializzazione Primaria:** pediatra
- Altra Specializzazione:** psicologia clinica
- Inizio Attività:** 2009
- Albo:** 88888

Buttons for 'AGGIUNGI' and 'Salva Modifiche' are visible at the bottom of the form.

The screenshot shows the 'Telemedicina Monitoraggio Paziente Covid-19' activation page. The page contains the following text:

Home | Pacienti | Inizia | Richiesta | Attivazione

Telemedicina Monitoraggio Paziente Covid-19

Servizio di monitoraggio domiciliare del paziente per emergenza Covid 19. Attivando il sistema di monitoraggio potrai reclutare i tuoi pazienti in isolamento domiciliare e monitorarne i parametri vitali.

Il paziente reclutato riceverà via mail un invito ad accedere alla piattaforma ed effettuare istruzioni quotidiane dei parametri e del proprio stato di salute. Tramite un sistema di intelligenza artificiale il sistema allertierà sia il paziente sia il medico qualora i parametri siano a rischio e sia necessario procedere a valutazione medica ed a invio al sistema di emergenza urgenza.

Il sistema di monitoraggio segue le linee guida del Ministero della Salute e dell'ISS.

Attiva il sistema di monitoraggio ON/OFF

SALVA SCELTA

Attivazione USCA

- Accedi alla sezione "Servizio Monitoraggio Domiciliare" e qualora fosse il tuo primo accesso, **attiva la voce apposita per partecipare al progetto**. Clicca su **"PAZIENTI"** per inserire i dati del tuo assistito manualmente e conferma tramite il tasto "AGGIUNGI".
- Puoi anche **selezionare un paziente già presente nella tua lista**.
- Per visualizzare la scheda paziente, **clicca sul nominativo dell'interessato**. E' possibile modificare le misurazioni e i sintomi rilevati telefonicamente.
- **Cliccando, poi, sul pulsante "NUOVA SCHEDA USCA" inserisci le informazioni richieste** e terminata l'operazione di inserimento, clicca sul bottone "Salva e Invia". In questo modo la scheda sarà recapitata automaticamente all'USCA.

visitami | paginemediche

Home | Misurazioni | **Pazienti** | Inviti | Richieste | Attivazione

Registra un nuovo paziente Manuale

Attenzione: Inserendo un paziente in questa maschera, il paziente non potrà accedere all'automonitoraggio. Se si vuole lasciare al paziente la possibilità di poter utilizzare questa funzionalità è necessario invariare utilizzando la voce di menu

Nome: _____ Cognome: _____

Codice Fiscale: _____ Sesso: Uomo | D.D.N.: GGMMAAA

Email (non obbligatoria): _____ Telefono: _____

AGGIUNGI

Cerca...

Nome	USCA	D.D.N.	Sesso	CF	Email	Telefono
Bale Christian		30/01/1974	M	BLACR374A3021144	e396c285a@emailtown.club	349000001
Bianchi Maria		04/04/2020	F	BNCMRA83D4AC342U	bertasoto@enays.com	
Rossi Cesare		01/01/1980	M	RSSCR80A01052051	themascp@88@gmail.com	3492615892
Rossi Davide		05/06/1983	M	RSSCD83B405F2052	themascp@88@gmail.com	3492615892
Rossi Mario		15/04/1970	M	RSDMA70D15D612Q	rtbac256@malop7.com	
Villari Iarlam		16/04/2020	F	MRY8CH835556E6202	traxton.nial@iitil.org	
		05/04/1985	F	MNT92K28306151Z	Iariamvillari@gmail.com	3492615892

Servizio di Telemedicina per il monitoraggio domiciliare dei pazienti Covid-19 - Dettaglio Paziente

Davide Rossi
(M - 37 anni)
RSSDVO23H9F800Z

05 Giugno 1983
3492615892
themascp@88@gmail.com

Ultime Misurazioni

Saturazione SpO2	4 90% SpO2	18:13	21/04/2020
% Alt Respiratori	47 33 resp/min	18:13	21/04/2020
Freq. Cardiac	74 batt/min	18:13	21/04/2020
Temperatura	37.4°	18:13	21/04/2020
Sintolici	147 max	18:13	21/04/2020
Diastolici	82 min	18:13	21/04/2020

Sintomi

Dispnea | Tosse | Diarrea | Espettorato | **Mai di gola** | Congestione congiuntivale | Presenza di catarro retrofaringeo | Congestione nasale

Mai di testa | Dolore Muscolari | Nausea/vomito | Perdita dell'olfatto | Perdita dell'appetito

Allega Foto %

Nuova scheda USCA

Scheda USCA

ATS:
Seleziona ATS di appartenenza

USCA:
Seleziona USCA

Codice Regionale Medico:

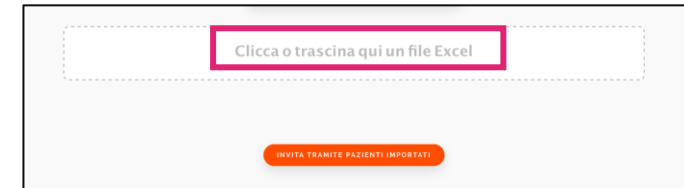
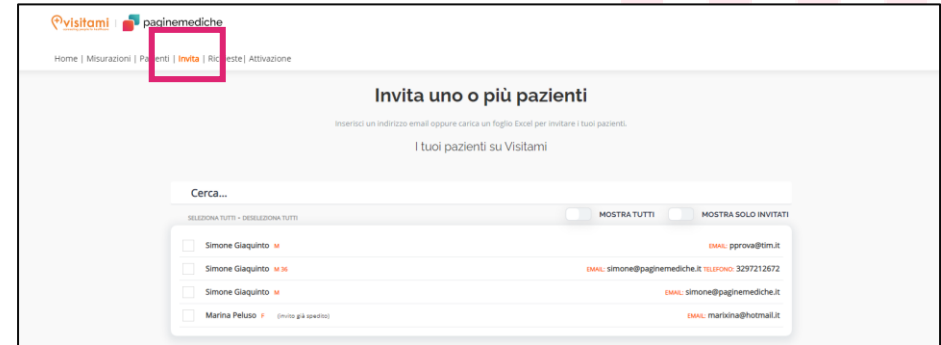
Dati Paziente

Nome:
emanuele

Cognome:
urbani

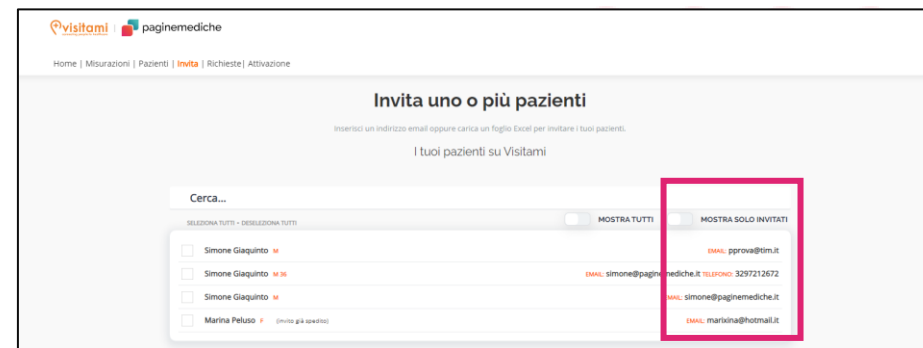
Inserimento pazienti da lista excel

- Inserisci un indirizzo email oppure carica un foglio Excel per invitare i tuoi pazienti. Puoi anche ricevere richieste di monitoraggio direttamente dai tuoi pazienti. **Troverai i loro inviti nella sezione "Richieste"**.
- Per aggiungere/invitare i tuoi pazienti tramite Excel, **trascina il file con i nominativi nel box** sottostante oppure clicca nel box per aggiungere la lista dal tuo computer e clicca sul bottone "Invita tramite pazienti importati".
- La lista Excel da importare sarà composta da **3 colonne corrispondenti a nome, cognome e indirizzo email di ogni tuo assistito**. Una volta caricata, avrai un'anteprima dei tuoi contatti che puoi verificare e successivamente confermare tramite il bottone "Invita tramite pazienti importati".



Verifica lo stato dei pazienti monitorati

- Nella sezione "Misurazioni" avrai **accesso al quadro generale della gestione dei tuoi assistiti**, suddivisi numericamente per "stato" (stabile-allerta-urgenti) e nominalmente tramite le specifiche sintomatologiche di ognuno.
- Nella sezione "Invita" **troverai anche lo storico dei pazienti e il loro stato di accettazione**. Cliccando sul bottone "Dettaglio" avrai la visione dei tuoi dati completi (organizzati cronologicamente) relativi al suo stato di salute. **Da questa scheda potrai interagire direttamente con il paziente** attraverso diverse modalità che ti permetteranno di:
 - Chiamare il 112;
 - Contattarlo attraverso il servizio di Video Visita;
 - Chiamarlo sul suo numero di telefono;
 - Mandargli un'email;
 - Richiedere una delega (in questo caso potrai intervenire direttamente nella modifica dei dati del paziente).



Esempio di pagine dettaglio paziente

paginemediche

Servizio di Telemedicina per il monitoraggio domiciliare dei pazienti Covid-19 - Dettaglio Paziente

Antonella Arminante
(Donna - 38 anni)
19 Febbraio 1982
3934287984
antonella.arminante@gmail.com

Ultime Misurazioni

Misurazione	Valore	Unità	Tempo	Stato
Saturazione SpO2	94%	SpO2	15:58	OK
N. Abi Respiratori	27	resp./min	15:58	OK
Freq. Cardica	74	batt./min	15:58	OK
Temperatura	36,4°		15:58	OK
Sistolica	129	max	15:58	OK
Diastolica	80	min	15:58	OK

Sintomi

Dispnea, Tosse, Chiusura, Respirazione, Mal di gola, Congestione congiuntivale, Presenza di sangue nell'aspirato, Presenza di secrezioni purulente, Mal di testa, Dolore Muscolare, Nausea/Vomito, Perdita dell'olfatto, Perdita dell'appetito.

CHIAMA 112, VIDEOVISITA, Dichiaro il Dato, Stato di coscienza vigile

Tutte le date, Oggi, Ultima Settimana



Come richiedere una delega

- Accedi al profilo del paziente al quale vuoi richiedere una delega e clicca sul bottone "Richiedi Delega". Conferma l'operazione sul popup di navigazione.
- Non appena il paziente accetterà la richiesta di delega, riceverai nella tua casella di posta un'email di "Delega Monitoraggio COVID-19 Accettata". **In questo modo potrai intervenire direttamente nel profilo dati del paziente cliccando sul bottone "Modifica Misurazioni".**
- **Accederai al libretto sanitario del paziente dove potrai aggiornare i dati.** Al termine, clicca sulla "X" in alto a destra della pagina. (Il paziente può SEMPRE intervenire sul suo libretto sanitario, anche quando lei è in delega).
- Puoi utilizzare il servizio di Telemonitoraggio anche tramite la nostra App Visitami per il medico, il procedimento è lo stesso.



Hai bisogno di aiuto?

Per assistenza tecnica puoi contattarci scrivendo a supporto@paginemediche.it oppure a assistenza@visitamiapp.com