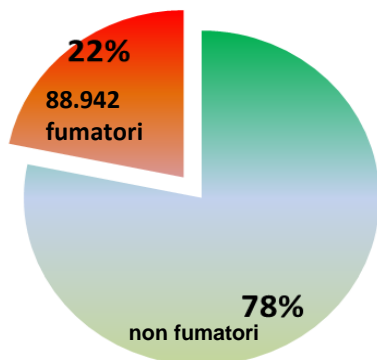




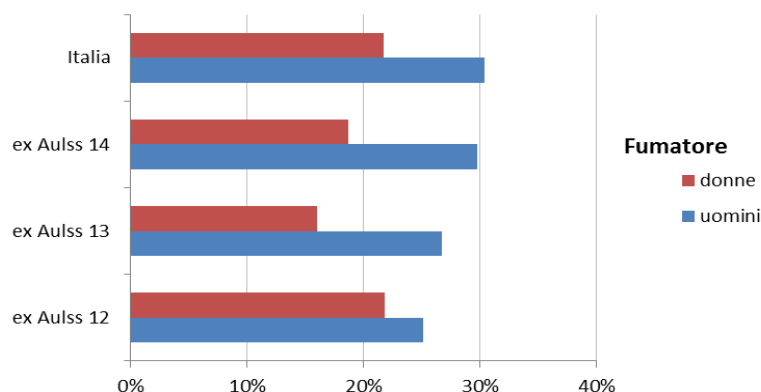
L'abitudine al fumo nella AULSS 3 - dati PASSI 2014-17

L'abitudine al fumo di sigaretta: sempre meno ma sempre troppi!

Nella AULSS 3 poco più del 22% degli adulti di 18-69 anni fuma sigarette*. Circa il 20% è un ex fumatore^ e il 57% non ha mai fumato°. A livello Regionale la prevalenza di fumatori è del 22,5 % e a livello nazionale del 26%



Abitudine al fumo
AULSS 3 e ITALIA 2014-17



Fumatori per regione di residenza
Passi 2014-2017



● peggiore del valore nazionale
● simile al valore nazionale
● migliore del valore nazionale

Sorveglianza Passi

Prevalenza di fumatori AULSS 3		
nei due sessi	Uomini	27,2%
	Donne	18,8%
nelle classi di età	18-24 anni	31,1%
	25-34 anni	31,8%
	35-49 anni	23,8%
	50-69 anni	19,3%
nei diversi livelli di istruzione	Nessuna/elementare	19,9%
	Media inferiore	26,2%
	Media superiore	22,6%
	Laurea	17,9%
nelle diverse situazioni economiche	Molte difficoltà	35,6%
	Qualche difficoltà	22,5%
	Nessuna difficoltà	20,5%
cittadinanza	Italiana	23%
	Straniera	21%
Quanto si fuma AULSS 3		
Sigarette fumate in media al giorno	10,7 sigarette	
Fumatori che fumano 20 o più sigarette al giorno (<i>forti fumatori</i>)	4%	

* **Fumatore** = persona che ha fumato più di 100 sigarette nella sua vita e che fuma tuttora o che ha smesso di fumare da meno di sei mesi (fumatore in astensione, pari a circa l'1% nell'AULSS 3)

Forte fumatore = persona che fuma 20 o più sigarette al giorno

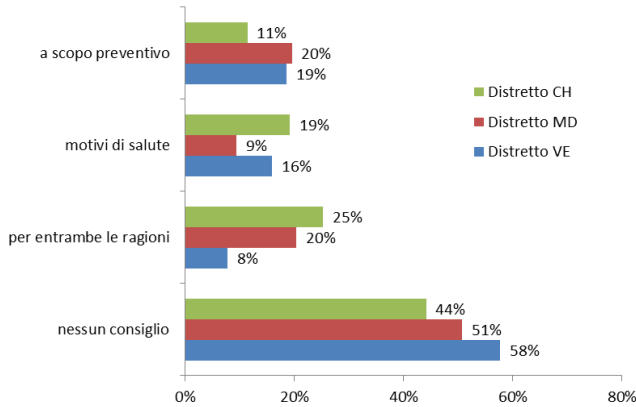
^ **Ex fumatore** = soggetto che attualmente non fuma e che ha smesso da oltre 6 mesi

° **Non fumatore** = soggetto che dichiara di non aver mai fumato o di aver fumato meno di 100 sigarette nella sua vita e che attualmente non fuma

L'atteggiamento degli operatori sanitari: si può fare di più !

Tra gli intervistati che negli ultimi 12 mesi hanno avuto un contatto con un operatore sanitario, al 44% circa è stato chiesto se fumano e, tra i fumatori, quasi il 49% ha ricevuto il consiglio di smettere.

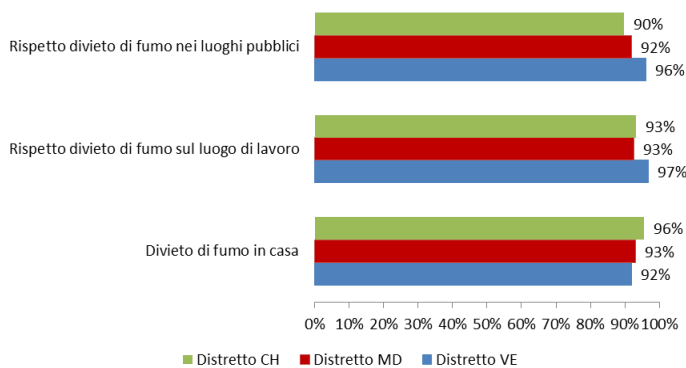
Motivo per cui è stato dato il consiglio di smettere di fumare AULSS 3 (2014-17)



Il rispetto del divieto di fumo nei luoghi pubblici e nei luoghi di lavoro: vicini all'obiettivo!

Poco più del 92% degli intervistati ha riferito che il divieto di fumo nei luoghi pubblici è sempre/quasi sempre rispettato (conformemente alla legge). Tra i lavoratori intervistati, il 94% ha dichiarato che il divieto di fumare nel luogo di lavoro è rispettato sempre/quasi sempre.

Rispetto del divieto di fumo nei luoghi pubblici, nei luoghi di lavoro e divieto di fumo in casa % di intervistati



“PER UN’AZIENDA SANITARIA LIBERA DAL FUMO”

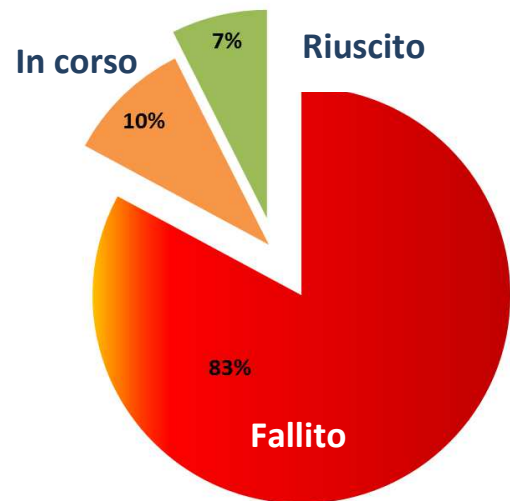
PIANO REGIONALE PER AMBIENTI E PERSONE LIBERE DAL FUMO DI TABACCO

Smettere di fumare: tentar non nuoce!

Tra chi fumava nei 12 mesi precedenti l'intervista, il 40% ha tentato di smettere e di questi, quasi l'83% ha fallito (fumava al momento dell'intervista!), mentre **solo il 7% è riuscito a smettere** (non fumava al momento dell'intervista e aveva smesso da oltre 6 mesi e meno di un anno).

Tra le persone che hanno tentato di smettere di fumare nell'ultimo anno, indipendentemente dall'esito del tentativo, quasi il 90% l'ha fatto da solo, l'1% ha fatto uso di farmaci e il 7% ha dichiarato di aver fatto uso della sigaretta elettronica.

Esito del tentativo di smettere di fumare nei 12 mesi precedenti l'intervista sulla % fumatori che hanno tentato di smettere di fumare AULSS 3



Fumo in casa: attenzione!

Il 7% circa degli intervistati dichiara che nella propria abitazione è permesso fumare: nel 5% limitatamente ad alcune stanze o situazioni e nel 2% ovunque.

Il divieto assoluto di fumare in casa è maggiore in presenza di minori e sfiora il 97%: l'astensione dal fumo infatti è più alta nelle case in cui vive un bambino, ma il fumo non è ancora stato completamente bandito dall'ambiente domestico.

